

## CE QUI VA DANS LE SAC TRANSPARENT ✓

### EMBALLAGES EN PLASTIQUE SOUPLE



Films



Sacs et sachets

NOUVEAU

## CE QUI VA DANS LE SAC BLEU ✓

### P EMBALLAGES EN PLASTIQUE RIGIDE



Bouteilles



Flacons

NOUVEAU



Barquettes et rapiers



Pots et tubes

### M EMBALLAGES MÉTALLIQUES



Canettes et boîtes de conserve




Aérosols alimentaires et cosmétiques



Barquettes et rapiers



Couvercles



Bouchons et capsules

### C CARTONS À BOISSONS



NOUVEAU



NOUVEAU TRI


## Les bonnes règles de tri



Égouttez et videz bien tous les emballages.



Aplatissez les bouteilles en plastique, remettez le bouchon.



Enlevez le film plastique de la barquette et jetez-le dans le sac transparent et la barquette dans le sac bleu.

## INTERDITS DANS LES SACS BLEU ET TRANSPARENT ✗

✗ Les emballages avec bouchon de sécurité enfant



✗ Les emballages avec au moins un des pictogrammes suivants



✗ Les emballages d'huile de moteur, pesticides, tubes de silicone

✗ Les emballages avec une contenance supérieure à 8L


✗ La frigolite



✗ Autres objets



## ATTENTION!



N'imbriguez pas les emballages les uns dans les autres et ne les mettez pas ensemble dans des sacs noués (laissez-les en vrac).



N'accrochez rien à l'extérieur du sac.

AFFICHEZ CE GUIDE DE TRI AU-DESSUS DE VOS POUBELLES.

